


Знакомство с ДОМИКОМ ЗВУКОВ


*Презентации, которые вам будут
полезны*

СОДЕРЖАНИЕ

- Знакомство с язычком
- Знакомство с домиком звуков
- Зарядка для язычка



ЗНАКОМСТВО С ЯЗЫЧКОМ



*Здравствуй, я - ловкий Язычок. Я пришел к тебе в гости.
Сегодня я познакомлю тебя с моим домиком-ротиком.
Садись перед зеркалом и слушай внимательно...*

Знакомство с домиком звуков



Второй этаж — это твои верхние зубки.



Открой рот. Первый этаж — это твои нижние зубки.

Знакомство с домиком звуков




Давай войдем в дом. Посмотри, на первом этаже одна большая квартира. Здесь живут звуки, которые умеют свистеть. Давай назовем их (С, Сь, З, Зь, Ц).

Знакомство с домиком звуков




Поднимемся на второй этаж. Тук-тук-тук. Скажи, сколько тут квартир? Правильно, три. В первой квартире живут 2 брата (Л, Ль). Назови их. А вот в этой квартире тоже два брата (Р, Рь). Назови их. В третьей живет шипящая семейка. Их так называли потому, что они любят шипеть.

Добрые советы Язычка



Чтобы научиться произносить эти трудные звуки, надо укрепить мышцы языка, щёк и губ. Сделаем для них гимнастику.

Зарядка для язычка



На зарядку становись!



Раз - мы ротик открываем,
Будто кошечки зеваем.



Открывать широко рот
и закрывать его.

Два - подуем в дудочки,
Губки, словно трубочки.



Тянуть губы вперед "хоботком".

Три - на губки посмотри,
Улыбаемся на "три".



Широко улыбаться,
растягивая губы.

На четыре - ротик шире.
Барабаним на "четыре".



Держать рот широко открытым.
Стучать языком по внутренней поверхности
верхних резцов, произнося "д-д-д-д"

Пять - откроем рот опять.
Нужно губку облизать.




Рот открыть, улыбнуться.

Широким языком облизывать верхнюю губу.

При этом стараться "обнять" языком сразу всю губу
и облизать ее, втягивая язык вглубь рта.

Рот не закрывать.

Шесть - почистим наше нёбо,
Нёбо чистым стало чтобы.




Рот широко открыть.

Проводить широким языком вперед-назад по небу.

Рот не закрывать.

Семь - мы звонко будем цокать.
Так стучит копытцем лошадь.




Рот держать широко открытым.
Улыбнуться. Медленно щелкать языком,
присасывая его к небу и отрывая от него.
Тянуть подъязычную связку.

Восемь - к нам приходит осень.
Вырос гриб на счете "восемь".



Широко открыть рот и улыбнуться.
Присосать язык к небу и не отрывать его.
Тянуть нижней челюстью вниз,
растягивая подъязычную связку.

Девять - сделай-ка гармошку,
Поиграй на ней немножко.



Раскрыть рот и улыбнуться.
Присосать язык к небу, как в упражнении "грибок".
Язык от неба не отрывать.
Опускать и поднимать нижнюю челюсть,
растягивать подъязычную связку.


Десять - можно поболтать
Поболтать и не устать.



Широко открыть рот.

"Болтать" языком, проводя им вперед-назад
по верхней губе: "бл-бл-бл-бл..."

До скорой встречи!



Используемые ресурсы:

- Куликовская Т.А.. Артикуляционная гимнастика в считалках. Пособие для логопедов, воспитателей логопедических групп и родителей / Т.А. Куликовская. — М. : Из. — 64 с.